

O verniz que oferece três tipos de acabamento pra sua madeira.

Você prefere um acabamento fosco, acetinado ou brilhante? Suvinil Madeira Protegida é um verniz marítimo que valoriza sua madeira do jeito que você quer que ela seja. Ele realça os veios e protege sua madeira do sol e da chuva. Tudo isso três anos de resistência garantida.



Indicação de uso Indicado para proteção de superfícies internas e externas de madeira conferindo boa resistência às intempéries e realçando o aspecto natural da madeira.

Cor Ao abrir a lata, você vai encontrar um líquido que tende a amarelo.

- Principais Benefícios**
- 3 anos de garantia depois de aplicar¹.
 - Protege e mantém o aspecto natural da madeira.
 - Alta resistência² contra chuva e sol.
 - Acabamentos brilhante, acetinado e fosco.

Referências normativas: Este produto está classificado conforme norma NBR 11702:2019 da ABNT (Associação Brasileira de Normas Técnicas).

Classificação:

Tipo	Descrição	Função
4.3.1.4	Verniz brilhante	Envernizar e proteger a madeira, proporcionando acabamentos brilhante, acetinado e fosco.
4.3.1.5	Verniz acetinado	
4.3.1.6	Verniz fosco	

Desempenho:

Atender às especificações da ABNT NBR 16211

Teor de sólidos de acordo com a ABNT NBR 15315. (brilhante, acetinado e fosco)	Mínimo de: 40%	Este produto →	≥40 %
Secagem de acordo com a ABNT NBR 15311 (brilhante, acetinado e fosco)	Máximo de: 12 horas	Este produto →	≤12h
Brilho de acordo com a ABNT NBR 15299. (brilhante)	Mínimo de: 80 UB a 20°	Este produto →	≥80 UB
Brilho de acordo com a ABNT NBR 15299. (acetinado)	Brilho de: 20 UB a 40 UB a 60°	Este produto →	20 - 40 UB
Brilho de acordo com a ABNT NBR 15299. (fosco)	Máximo de: 10 UB a 85°	Este produto →	≤10 UB

ABNT NBR 16211- Para brilhante, acetinado e fosco:

Determinação de rendimento de acordo com a ABNT NBR 16568.	Mínimo de: 15 m ² /3,6 L acabado	Este produto →	Vide quadro - Embalagem/Rendimento acabado ⁴
Chumbo de acordo com a ABNT NBR 16407 e legislação vigente ³	Limite máximo: 0,06%	Este produto →	Isento de metais pesados.
Teor de compostos orgânicos voláteis (VOC) de acordo com a ABNT NBR 16388.	Concentração máxima de: 600 g/L	Este produto →	600 g/L
Resistência ao crescimento de fungos em placa de Petri, com lixiviação de acordo com a ABNT NBR 15987.	Critério de: "resiste"	Este produto →	Resiste

Informações técnicas:

Do que é feito esse verniz?

Resina alquídica, a base de óleo vegetal semi-secante, cargas sintéticas (fosco e acetinado), pigmentos inorgânicos, hidrocarbonetos alifáticos e secantes organometálicos, butanona-oxima, bis(2-etilhexanoato) de zinco, xileno, aguarrás, querosene (petróleo), Destilados (petróleo) leves tratados com hidrogênio, bis(2-etil-hexanoato) de cobalto. Pode ter certeza, a Suvinil usa as melhores matérias-primas.






Embalagens (Cores prontas) → 0,9 L | 3,6 L | 18 L

Sólidos/Volume - (parte que permanece no filme seco, quanto maior o valor, maior será a camada seca)	34 - 43%
Densidade - (peso específico, quanto maior o valor mais pesado/denso será o produto)	0,87 - 0,98 g/cm ³
Prazo de Validade - (embalagem fechada e sem uso)	48 meses

PREPARAR	APLICAR	SECAR
O que você vai envernizar? Diluição: Madeiras nova Repintura 10% com aguarrás	Para aplicar, use: Rolo de espuma, pincel ou pistola. Vai usar pistola? Dilua com 20% de aguarrás e aplique com pressão entre 2,2 e 2,8 Kg/cm ² ou 30 e 35 lbs/pol ² . Se necessário, coe o produto antes de aplicar.	Tempo: Ao toque: 4/6 horas Entre demãos: 12 horas Final: 24 horas Embalagem/Rendimento acabado ⁴ : Lata (18 L): até 85m ² /Demão Galão (3,6 L): até 17m ² /Demão ¼ Galão (0,9 L): até 4,2m ² /Demão
	Demãos: 3 1 a 2	

Preparar a madeira:

Antes de começar, observe como está sua madeira.

O QUE VOCÊ VAI ENVERNIZAR?	O QUE VOCÊ DEVE FAZER	Aplicar o verniz:
Madeira nova não resinosa	Elimine as farpas com uma lixa grana 180 a 240. Lixe sempre no sentido dos veios da madeira. Tire todo o pó e depois aplique uma demão do verniz com diluição máxima indicada. Você também pode optar por aplicar Suvinil Seladora para madeira em ambientes internos e secos.	
Madeira resinosa	Efetue banhos intercalados de thinner e álcool até remoção total da resina.	
Repintura de madeira	Elimine o brilho com uma lixa grana 180 a 240. Lixe sempre no sentido dos veios da madeira. Tire todo o pó antes de reaplicar o verniz.	
Superfícies enceradas, com lustra móveis, mancha de gordura, de óleo ou de graxa	Limpe com Thinner para limpeza ou solução desengraxante.	
Partes mofadas	Lave com uma mistura de água e água sanitária (1:1), deixe agir por uma hora, enxague e deixe secar.	

01
Abra a lata e misture bem o produto com uma espátula.

02
Dilua 1 L de verniz com 100 ml de Suvinil Aguarrás e misture de novo.

03
O verniz tem que deslizar pela madeira em pinceladas compridas, se o pincel repuxar, dilua um pouco mais.

04
Lembre-se de esperar o tempo de 12 horas entre as demãos.

Quer uma dica? Misture apenas a quantidade de verniz que você vai usar na hora de aplicação.

Observações:

Antes de pintar o Suvinil Verniz Madeira Protegida, observe como está o tempo lá fora. Se estiver chovendo, ventando muito, abaixo de 10° C e/ou com umidade acima de 90%, deixe a pintura para outro dia. Nos dias em que o clima não estiver ideal para a pintura, a secagem e cura podem demorar um pouco mais. Para um resultado final ainda melhor, utilize o Suvinil Verniz Madeira Protegida combinado com outros produtos Suvinil. Se você envernizou alguma superfície que vai realizar limpeza, espere 7 dias antes de fazê-lo.

Após a pintura, como limpar a superfície? Use um pano ou uma esponja macia com detergente neutro e, em seguida, limpe com um pano umedecido com movimentos suaves, apenas no local afetado.

Quando terminar de usar todo o verniz, lembre-se de descartar a embalagem da sua Suvinil em pontos de coleta e reciclagem de sucata metálica.

Mas fique atento: a tonalidade final de Suvinil Madeira Protegida pode variar, dependendo da cor da madeira em que for aplicado. O rendimento pode variar, dependendo de fatores externos que vão além do controle do fabricante, como, por exemplo, a preparação e absorção da superfície.

1. TERMO DE GARANTIA: O Suvinil Verniz Madeira Protegida foi feito para dar proteção e durabilidade para as suas madeiras não resinosas. Aplicando o Suvinil Verniz Madeira Protegida de acordo com todas as instruções da embalagem, a Suvinil garante que sua cobertura vai durar até 03 anos (dentro das condições naturais de clima e desde que nossas instruções sejam seguidas). Dependendo da madeira ou das condições climáticas, seu verniz pode perder um pouco do brilho, o que não prejudica sua performance e sua garantia. Para manter o brilho e fazer manutenção da superfície, recomendamos passar uma demão de Suvinil Verniz Madeira Protegida a cada 01 ano. Quando for usar a garantia Suvinil, não esqueça: você precisa ter seguido todas as instruções de uso e aplicação do produto além de ter a nota fiscal de compra em mãos. Nossa garantia não se aplica nos casos de culpa exclusiva do consumidor ou de terceiro e também não assegura sua proteção quando a rachadura do verniz acontecer porque a superfície contralou ou dilatou ou ainda a aplicação de vernizes de outros fabricantes, uma vez que sua composição e desempenho sobre Suvinil Verniz Madeira Protegida são desconhecidos pela Suvinil.

2. Conforme teste de intemperismo natural.

3. Decreto nº 9.315, de 20 de Março de 2018, Regulamenta a lei nº 11.762, de 1º de agosto de 2008, que fixa o limite máximo de chumbo permitido na fabricação de tintas imobiliárias e de uso infantil e escolar, vernizes e materiais similares.

4. O Método ABNT NBR 16568 estabelece o rendimento de vernizes para uso interior e exterior. Esse método determina o rendimento teórico máximo de um verniz em função de seu volume de sólidos e de uma camada seca pré-definida sem considerar as perdas provenientes da aplicação. O rendimento obtido pela NBR 16568 é similar a aplicação de verniz final depositada sobre o substrato. Outras condições de aplicação na obra podem alterar o rendimento, tais como: diluições diferentes da indicada na embalagem, superfícies absorventes e/ou rústicas que absorvem mais produto.

Norma ABNT NBR 13245: a superfície deve estar firme, coesa, limpa, seca, sem poeira, gordura ou graxa, sabão ou mofo. As partes soltas e/ou mal aderidas deverão ser raspadas e/ou escovadas. O brilho deve ser eliminado ao lixar.

Algumas precauções:

Se o verniz entrar em contato com sua pele ou olhos, lave com bastante água. Se usar lentes de contato, retire-as, se for possível, e continue a enxaguar. Em caso de irritação ou erupção cutânea ou ocular, consulte um médico. **Atenção!** Ao pulverizar este produto, podem-se formar gotículas perigosas para a inalação. Armazene em local bem ventilado. Mantenha em local fresco. Mantenha afastado do calor, faísca, chama aberta, superfícies quentes. Não fume. Evite respirar as poeiras, fumos, gases, névoas, vapores e aerossóis e use sempre luvas, vestuários e proteção ocular e facial na hora de pintar.

Manter a embalagem fechada, fora do alcance de crianças e animais; Não reutilizar a embalagem; Armazene em local coberto, fresco, ventilado e longe de fontes de calor; Manter o ambiente ventilado durante a preparação, aplicação e secagem; Em caso de inalação, afastar-se do local; Se ingerido não provocar vômito. Consulte um médico levando esta embalagem; Este produto é destinado para pinturas de edificações não-industriais, siga as recomendações de uso. Esta embalagem destampada e com resíduos secos de produto, é classificada segundo a norma NBR 10.004 como RESÍDUO NÃO PERIGOSO/NÃO INERTE, devendo ser destinado à reciclagem conforme o tipo de embalagem; Muitas prefeituras disponibilizam áreas para destinação de resíduos da construção Civil. Consulte o departamento responsável pela coleta de lixo em seu município.

Outras informações:

A **Ficha de informação de Segurança de Produto Químico (FISPQ)** pode ser obtida por meio do site www.suvinil.com.br. **Emergências médicas (24 h):** Centro de Assistência Toxicológica (CEATOX): - 0800-0148-110. **Emergências em acidentes de transporte (24 h):** 0800-0192-274. O transporte do produto deverá ser realizado de forma que ele fique em pé e coberto durante todo o percurso. Deverão ser garantidas as condições que previnam o tombamento da embalagem. Produto "perigoso para transporte conforme Resolução ANTT 5232/16".

Ficou com alguma dúvida? Fale com o nosso Serviço de atendimento ao Consumidor (SAC) e guarde sempre a nota fiscal da sua tinta para facilitar o atendimento. Lembre-se: depois de aberto, sobras e restos de produto armazenados podem sofrer alteração de desempenho. Quer uma sugestão? Aproveite para pintar mais alguma coisa ou doar o que restou para alguém.

BASF S.A. - Divisão Tintas e Vernizes. Av. Ângelo Demarchi, 123 - São Bernardo do Campo - SP - CEP 09844-900
Químico Responsável - Sabrina Laperuta Marquêsano - CRQ 04363244 - IV / Região



Autor: Qualidade, Segurança & Stewardship / Revisão: Laboratório P&D Madeiras & Metais.

